

**RENCANA PELAKSANAAN PEMBELAJARAN (RPP)**  
**MATA PELAJARAN BAHASA INDONESIA**

**NAMA MADRASAH** : MTSN 4 TAPANULI SELATAN  
**MATERI POKOK/TEMA** : TEKS BUKU FIKSI DAN NONFIKSI  
**KELAS/SEMESTER** : VIII/ II  
**TAHUN PELAJARAN** : 2019/2020  
**SUREL** : 10266265192001

**TUJUAN PEMBELAJARAN:**

Setelah mengikuti pembelajaran peserta didik diharapkan mampu:

1. Memahami isi buku fiksi dan nonfiksi yang dibaca di rumah
2. Menyajikan peta konsep/ garis alur dari buku fiksi dan nonfiksi yang dibaca di rumah

KD	INDIKATOR	MATERI ESENSI	MODEL/METODE	MEDIA DAN SUMBER/BAHAN	KEGIATAN PEMBELAJARAN	PENILAIAN
4.17 Membuat peta konsep/ garis alur dari buku fiksi dan nonfiksi yang dibaca	Siswa Mampu 4.17.1 Memahami isi buku fiksi dan nonfiksi yang dibaca di rumah	Materi:  Peta Konsep/Alur Buku Fiksi dan Nonfiksi	Saintifik  Metode:	Media/Sumber/Bahan  Bahan Ajar Bahasa Indonesia yang telah dibagikan melalui <i>whatsapp grup</i>	<b>Pertemuan I ( 3 x 40 menit)</b>  <b>Pendahuluan</b>	Penilaian  a. Sikap Pengamatan Langsung

	<p>4.17.2 Menyajikan peta konsep/ garis alur dari buku fiksi dan nonfiksi yang dibaca di rumah</p>	<p>Materi Esensi:  Menyajikan Peta Konsep dari Isi Buku Fiksi/Nonfiksi</p>	<p>Tanya Jawab  Penugasan</p>	<p>Buku Fiksi dan Nonfiksi yang ada di rumah siswa masing-masing</p>	<ul style="list-style-type: none"> <li>- Guru membuka kegiatan pembelajaran dengan berdoa. (PPK)</li>   <li>- Guru menanyakan ketidakhadiran siswa.</li>   <li>- Guru memberikan motivasi kepada siswa untuk tetap menjaga kesehatan serta semangat belajar dari rumah</li>   <li>- Guru menyampaikan KD, indikator, dan tujuan pembelajaran yang akan dilakukan.</li>   <p><b>Kegiatan Inti</b></p> <li>- Siswa melakukan kegiatan literasi sebelum dimulai pembelajaran dengan materi yang telah dibagikan dan diunduh.</li>   <li>- Setelah itu, kegiatan tanya jawab mengenai pembelajaran hari ini sesuai dengan pelajaran yang sudah dibaca siswa mengenai materi Membuat Peta Konsep dari Isi Buku Fiksi/Nonfiksi</li> </ul>	<ul style="list-style-type: none"> <li>b. Observasi (jurnal)</li>   <li>c. Pengetahuan</li> </ul>
--	--	--	---------------------------------------	--	---	---

					<ul style="list-style-type: none"> <li>- Siswa secara individu diberikan tugas untuk membuat peta konsep sesuai dengan buku fiksi dan nonfiksi yang telah dibaca kemarin, dan tugas tersebut dikirimkan melalui <i>whatsapp</i></li> <li>- Siswa diberi waktu 1 minggu untuk mengirimkan tugas melalui <i>whatsapp</i></li> </ul> <p><b>Penutup</b></p> <ul style="list-style-type: none"> <li>- Guru memberi penguatan terkait dengan materi yang telah dipelajari.</li> <li>- Siswa dibantu oleh guru menyimpulkan hasil pembelajaran yang telah berlangsung.</li> <li>- Siswa merefleksi proses KBM yang berlangsung.</li> <li>- Guru beserta siswa mengakhiri kegiatan belajar mengajar dengan mengucapkan syukur kehadiran Tuhan Yang Maha Esa dan tidak lupa selalu mengingatkan kembali mengenai tips pencegahan <i>Covid19</i></li> </ul>	
--	--	--	--	--	---	--

Mengetahui

Kepala Madrasah

**H. OLOAN HARAHAHAP, S.Pd.**

**NIP. 196807101997031001**

Tolang Julu, 7 April 2020

Guru Mata Pelajaran Bahasa Indonesia

**Suryani Hanum Sidabutar, S.Pd.**

**NIP. 199211202019032030**

## TEKS BUKU FIKSI DAN NONFIKSI

(Materi Pembelajaran Bahasa Indonesia Kelas VIII)

KD 4.17 Membuat Peta Konsep/ Garis Alur dari Buku Fiksi Dan Nonfiksi yang Dibaca



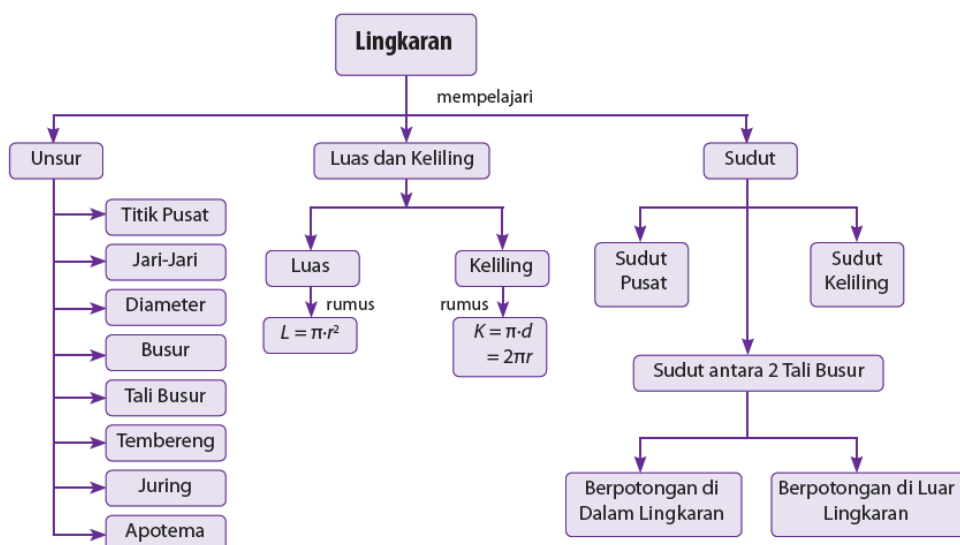
Setelah mempelajari materi ini, Ananda diharapkan mampu: Membuat Peta Konsep/ Garis Alur dari isi Buku Fiksi Dan Nonfiksi yang Dibaca.

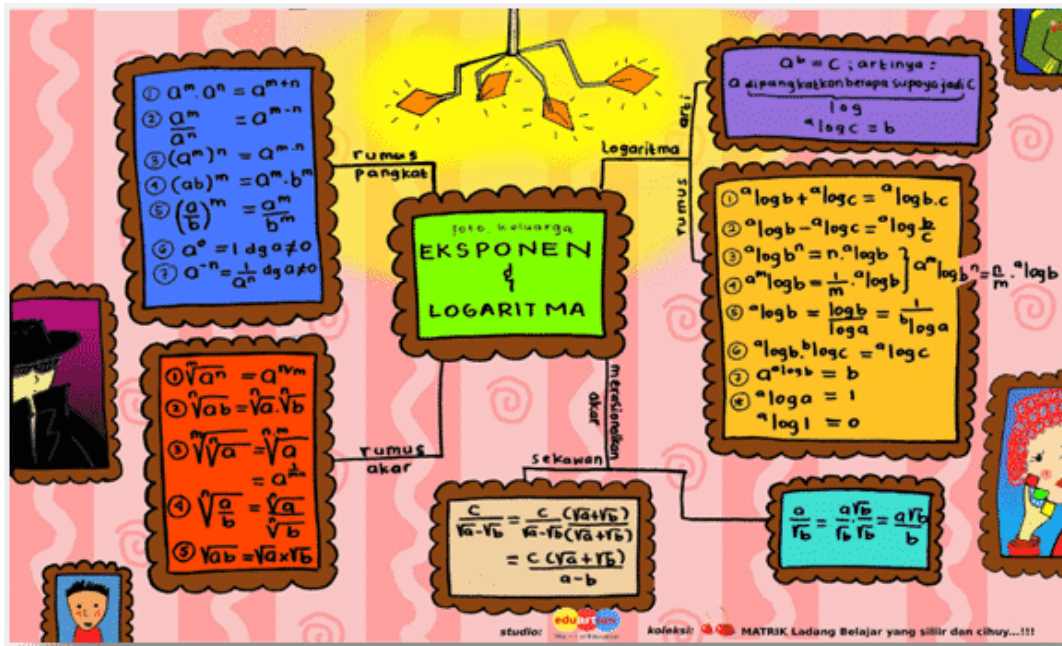
### 1. Menyajikan Peta Konsep dari Isi Buku Fiksi/Nonfiksi

Pada umumnya isi buku terdiri atas beberapa bab dan di dalam setiap bab terbagi pula ke dalam beberapa sub bab. Pada setiap sub-babnya juga kembali dirinci ke dalam beberapa bagian lagi. Untuk memudahkan Ananda ketika membahas kembali isi sebuah buku diperlukan catatan hal-hal penting yang disajikan dalam bentuk peta konsep.

Apa itu peta konsep? Peta konsep sering disebut dengan istilah peta pikiran atau *mind mapping*. Peta konsep adalah bagan atau diagram yang menggambarkan alur pikiran seseorang tentang suatu objek. Di bawah ini contoh peta konsep sebuah buku teks nonfiksi.

### PETA KONSEP PADA BUKU MATEMATIKA





Boleh dengan model bagan seperti peta konsep di atas ataupun dengan model seperti peta konsep di bawah ini:



## 2. TUGAS MANDIRI

- a. Minggu lalu, saya telah perintahkan Ananda untuk membaca sebuah buku fiksi dan nonfiksi.
- b. Selanjutnya dari buku yang Ananda baca, coba buatlah peta konsep buku nonfiksi dengan model apa saja yang menarik dan rinci.
- c. Setelah itu kirimkan ke wa ibu (081370909490)
- d. Lebih baik kerjakan tugas tepat waktu agar tidak menumpuk dan semakin banyak.
- e. Tetap semangat, jaga kesehatan dan lakukan hal positif di rumah saja!

## 3. CONTOH CARA MELAPORKAN TUGAS


- a. Fotokan buku teks yang kamu baca seperti di bawah ini:



- b. Ambil foto *selfie* seperti di bawah ini:



- c. Fotokan hasil tugas Ananda seperti di bawah ini:



**SELAMAT MENGERJAKAN...**

**Sumber Bahan Ajar:**

Kementerian Pendidikan dan Kebudayaan Edisi Revisi 2017. *Bahasa Indonesia SMP/MTs. Kelas VIII*  
 Kementerian Pendidikan dan Kebudayaan Edisi Revisi 2017. *Buku Guru Bahasa Indonesia SMP/MTs. Kelas VIII*  
 Sadikin, Asep Ganda, dkk. 2017. *Bahasa Indonesia untuk SMP/MTs Kelas VIII*. Bandung: Grafindo Media Pratama  
 Waluyo, Budi. 2017. *Buku Bahasa dan Sastra Indonesia untuk Kelas VIII SMP dan MTs*. Solo: PT Tiga Serangkai Pustaka Mandiri